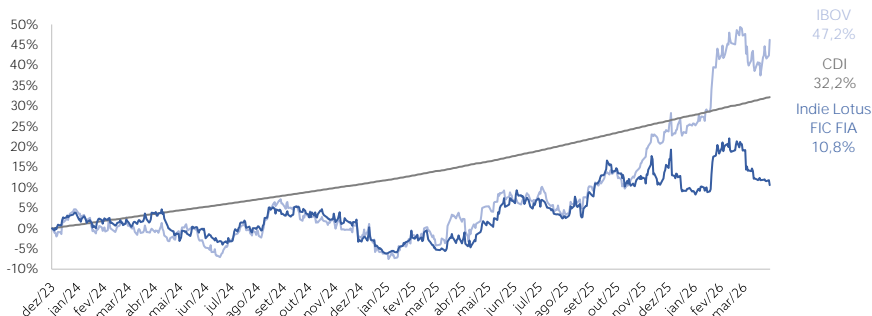


		Jan	Fev	Mar	Abr	Mai	Jun	Jul	Ago	Set	Out	Nov	Dez	Ano	Acumulado
2023	INDIE LOTUS FIC FIA												3,87%	3,87%	3,87%
	CDI												0,90%	0,90%	0,90%
2024	INDIE LOTUS FIC FIA	-1,82%	-0,32%	2,15%	-6,66%	0,69%	-0,78%	3,41%	3,49%	-0,21%	-0,74%	-5,28%	-3,49%	-9,67%	-6,17%
	CDI	0,97%	0,80%	0,83%	0,89%	0,83%	0,79%	0,91%	0,87%	0,83%	0,93%	0,79%	0,93%	10,87%	11,87%
2025	INDIE LOTUS FIC FIA	4,19%	-3,04%	1,62%	5,55%	5,09%	0,48%	-3,91%	5,79%	5,35%	-1,97%	2,76%	-5,64%	16,47%	9,29%
	CDI	1,01%	0,99%	0,96%	1,06%	1,14%	1,10%	1,28%	1,16%	1,22%	1,28%	1,05%	1,16%	14,25%	27,81%
2026	INDIE LOTUS FIC FIA	8,49%	0,63%	-7,12%										1,41%	10,83%
	CDI	1,22%	1,00%	1,21%										3,47%	32,24%

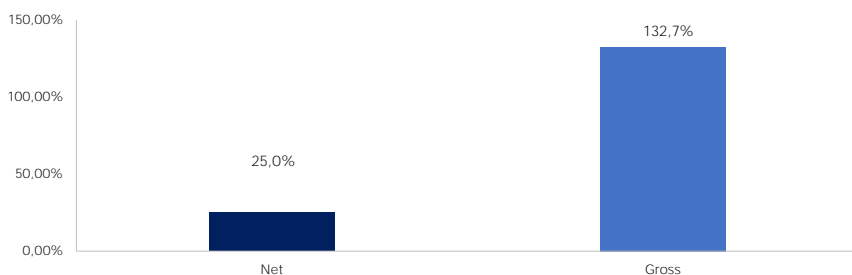
Performance (desde o início)



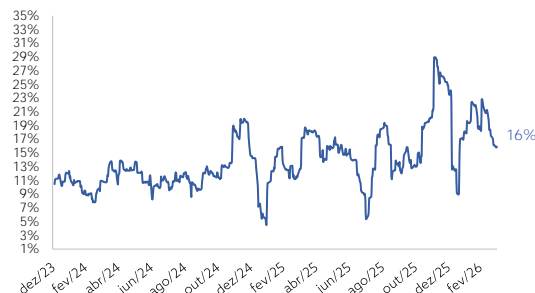
Exposição Setorial <sup>[1]</sup>

ETF	31%
Energia	7%
Utilidades Públicas	3%
Agronegócio	3%
Imobiliário	3%
Telecom	3%
Serviços financeiros	2%
Logística	1%
Consumo	1%
Caixa	45%

Exposição <sup>[1]</sup>



Volatilidade <sup>[2]</sup>



Estadísticas

	Fundo	CDI	IBOV <sup>[3]</sup>
Retorno desde o início	10,8%	32,2%	47,2%
Retorno anualizado	8,1%	12,7%	8,1%
Retorno 12 meses	11,0%	13,3%	10,9%
Maior retorno mensal	5,8%	1,3%	6,5%
Menor retorno mensal	-6,7%	0,8%	-4,3%
Vol. anualizada	12,6%	0,1%	13,9%
Meses positivos	12	22	12
Meses negativos	10	0	10
Início do fundo	01/12/2023	-	-
PL médio - 12m	R\$ 7 M	-	-
PL atual	R\$ 9 M	-	-
PL total da estratégia	R\$ 9 M	-	-

INFORMAÇÕES GERAIS

Objetivo do fundo: Objetivo Superar o benchmark a partir do investimento em ações e instrumentos de renda variável locais e internacionais com flexibilidade da exposição comprada.  
 Público alvo: Público Qualificado  
 Aplicação mínima inicial: R\$ 5.000,00  
 Cota de aplicação: D+1du (fechamento)  
 Cota de resgate: D+30dc (fechamento)  
 Liquidação financeira: D+2du da cotização  
 Tributação: 15% de IR (sem come cotas)

Cod Bloomberg: ILOTUSFC BZ Equity  
 Cod ANBIMA: 733131 (CNPJ: 53.019.767/0001-29)  
 Classificação Anbima: Ações  
 Taxa de adm máxima: 2%  
 Tx de performance: 20% sobre o que exceder o CDI  
 Gestor: Indie Capital Investimentos LTDA  
 Administrador/Custodia: BTG Pactual Serviços Financeiros S.A. DTVM  
 Auditor: Ernst & Young

1. MÉDIA-MÊS 2. VOLATILIDADE ANUALIZADA, DESVIO-PADRÃO ÚLTIMOS 21 DIAS ÚTEIS 3. O ÍNDICE IBOVESPA TRATA-SE DE MERA REFERÊNCIA ECONÔMICA E NÃO META OU PARÂMETRO DE PERFORMANCE. AS INFORMAÇÕES CONTIDAS NESTE MATERIAL SÃO DE CARÁTER EXCLUSIVAMENTE INFORMATIVO. LEIA O REGULAMENTO ANTES DE INVESTIR, ESPECIALMENTE A SEÇÃO DE "FATORES DE RISCO". A RENTABILIDADE OBTIDA NO PASSADO NÃO REPRESENTA GARANTIA DE RESULTADOS FUTUROS. A RENTABILIDADE DIVULGADA NÃO É LÍQUIDA DE IMPOSTOS. FUNDOS DE INVESTIMENTO NÃO CONTAM COM GARANTIA DO ADMINISTRADOR, DO GESTOR, DE QUALQUER MECANISMO DE SEGURO OU FUNDO GARANTIDOR DE CRÉDITO (FGC). ESTE FUNDO POSSUI REGULAMENTO E LÂMINA DE INFORMAÇÕES ESSENCIAIS, QUE PODEM SER CONSULTADOS NO SEU ENDEREÇO ELETRÔNICO WWW.BTGPACTUAL.COM. PARA AVALIAÇÃO DA PERFORMANCE DE UM FUNDO DE INVESTIMENTO É RECOMENDÁVEL A ANÁLISE DE, NO MÍNIMO, 12 MESES. A CONCESSÃO DO REGISTRO DO FUNDO PERANTE A CVM NÃO IMPLICA, POR PARTE DA CVM, GARANTIA DE VERACIDADE DAS INFORMAÇÕES PRESTADAS OU JULGAMENTO SOBRE A QUALIDADE DO FUNDO, DE SEU ADMINISTRADOR, DE SEU GESTOR OU DAS COTAS A SEREM DISTRIBUÍDAS. OS FUNDOS DE INVESTIMENTO EM AÇÕES PODEM ESTAR EXPOSTOS A SIGNIFICATIVA CONCENTRAÇÃO EM ATIVOS DE POUCOS EMISSORES, COM OS RISCOS DAÍ DECORRENTES. ESTE FUNDO UTILIZA ESTRATÉGIAS COM DERIVATIVOS COMO PARTE INTEGRANTE DE SUA POLÍTICA DE INVESTIMENTO. TAIS ESTRATÉGIAS, DA FORMA COMO SÃO ADOPTADAS, PODEM RESULTAR EM SIGNIFICATIVAS PERDAS PATRIMONIAIS PARA SEUS COTISTAS. ESTE FUNDO ESTÁ AUTORIZADO A REALIZAR APLICAÇÕES EM ATIVOS NO EXTERIOR.

